






E.S.E. HOSPITAL DEPARTAMENTAL SAN VICENTE DE PAUL
ESTADO DE RESULTADOS - ANALISIS VERTICAL Y ANALISIS HORIZONTAL

CONCEPTO	2022	2023	Analysis Vertical		Analysis Horizontal	
			2022	2023	Var en \$	Var %
Venta de Servicios	74,678,380,342	83,047,830,479			8,369,450,137	11%
Menos: Costo de Ventas	53,649,646,270	59,302,303,489	72%	71%	5,652,657,219	11%
Utilidad Bruta	21,028,734,072	23,745,526,990	28%	29%	2,716,792,918	13%
Menos Gastos Administrativos	14,730,440,721	14,968,132,797	20%	18%	237,692,076	2%
Menos Deprec, Deterioro	4,366,878,121	7,265,445,907	6%	9%	2,898,567,786	66%
Utilidad de Operacional	1,931,415,230	1,511,948,286	3%	2%	-419,466,944	-22%
Mas: Transferencias Y Subvenciones	440,833,612	836,645,428	1%	1%	395,811,816	90%
Mas Otros Ingresos	955,810,762	863,265,104	1%	1%	-92,545,658	-10%
Menos: Gastos Financieros	62,239,069	3,702,292	0%	0%	-58,536,777	-94%
Menos: Otros Gastos Diversos	1,971,161,228	742,283,879	3%	1%	-1,228,877,349	-62%
Resultado Presente Ejercicio	1,294,659,307	2,465,872,647	2%	3%	1,171,213,340	90%


JORGE HUMBERTO GONZALEZ BAHAMON
 Gerente


MARTHA LILIANA DIAZ DURAN
 Profesional Universitario Contadora


LINA MARIA FERRO DUCUARA
 Revisor Fiscal

Fecha de publicacion
 Fecha de desfijación